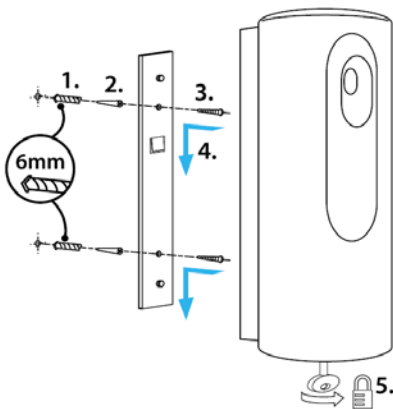


# Betriebs und Montageanleitung

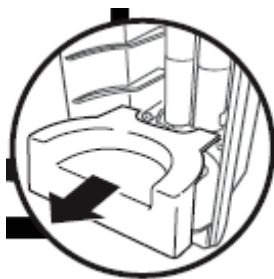
Vor Inbetriebnahme / Verwendung des Gerätes ist diese Anleitung sorgfältig zu lesen!

## Duftsysteem Vision Service 24/7

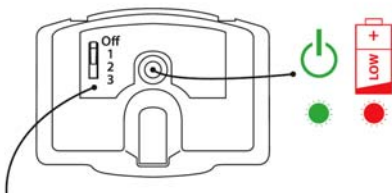


**Wandmontage:** ( siehe Skizze ) Bringen Sie den Duftspender über Augenhöhe an. Dabei ist ein Mindestabstand zwischen Fußboden und Unterkante Spender von 2,20m einzuhalten. Platzieren Sie den Spender dort, wo durch Luftbewegung eine Verteilung des Duftes in dem gesamten Bereich möglich ist. Ein Duftspender versorgt bis zu 170m<sup>3</sup>.

Bei einem Betrieb ohne Wandmontage benutzen Sie bitte das Unterlegteil. ( nicht im Lieferumfang enthalten ) und plazieren sie das Gerät ebenfalls in einer Höhe von 2,20m.





**Inbetriebnahme:** Entfernen Sie den Sprühdosenadapter ( siehe Skizze ). Legen Sie 4 Batterien Size AA in die Aufnahme. Bei der Verwendung von Minidosen setzen Sie den Adapter wieder ein. Bei der Verwendung von Maxi, bzw. Maxiplus Spraydosen ist der Adapter nicht mehr einzusetzen.



Schalten Sie das Gerät mit dem Schiebeschalter ein, in dem Sie die Duftintensivität wählen.

- 1 = höchste Stufe, Gerät sprüht alle 15 min.
- 2 = mittlere Stufe, Gerät sprüht alle 22,5 min.
- 3 = niedere Stufe, Gerät sprüht alle 30 min.

Aus der Tabelle können Sie entnehmen, nach welcher Zeit die Spraydose leer ist.

	Spray Intervals	Refill Life
Mini / Maxi 	(1) 15 mins (2) 22.5 mins (3) 30 mins	(1) 30 days (2) 45 days (3) 60 days
Maxi - Plus 	(1) 15 mins (2) 22.5 mins (3) 30 mins	(1) 90 days (2) 135 days (3) 180 days

Die grüne LED zeigt den Ladezustand der Batterie an.  
 Grün = Ladung der Batterie ausreichen  
 Rot = Bitte Batterie wechseln.

Verschließen Sie den Duftspender mit beiliegendem Schlüssel und sichern Sie das Gerät vor unberechtigtem Zugriff.

Besorgen Sie sich bitte rechtzeitig Nachfülldosen.



### ELU GmbH

Elektrotechnische Luft- und Klimageräte  
 Entwicklung - Fabrikation - Vertrieb  
 Post: ELU GmbH, PF 200126, D- 70750 Echterdingen  
 Telefon: (0049)0711/7977070 Fax: 0711/796880  
 Betrieb: Bohnackerstr.4, 70771 Le.- Echterdingen  
 Email: eluklima@aol.com  
 Www.eluklima.de

